



ENCUESTA 2011 SITUACIÓN LABORAL EN EL MUNDO COMERCIAL

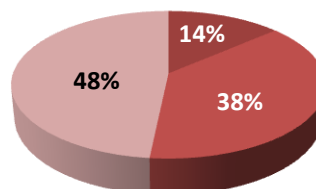
Base Muestral: 426 Comerciales.

31.22% Mujeres.

68.78% Hombres.

Estudios:

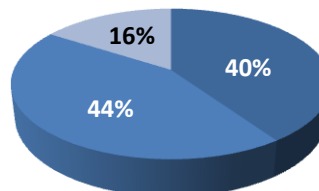
▪ G. ESCOLAR	58
▪ E. MEDIOS	162
▪ E. SUPERIORES	206



- G. Escolar
- E. Medios
- E. Superiores

Edad:

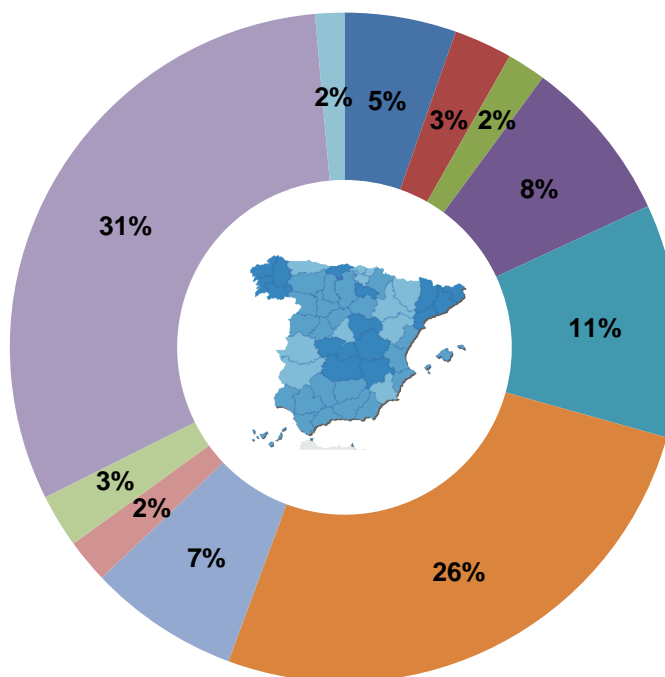
▪ MENORES DE 30	172
▪ ENTRE 30-40	186
▪ MAYORES 40	68



- < 30
- 30-40
- > 40

Muestra Geográfica:

▪ GALICIA	23
▪ ASTURIAS	12
▪ CANTABRIA	8
▪ PVASCO	34
▪ LEVANTE	48
▪ CATALUÑA	112
▪ ANDALUCÍA	31
▪ LA RIOJA	9
▪ ARAGÓN	11
▪ MADRID	132
▪ CANARIAS	6



- Galicia
- Asturias
- Cantabria
- P. Vasco
- Levante
- Cataluña
- Andalucía
- La Rioja
- Aragón
- Madrid
- Canarias

¿QUÉ DEBERÍA HACER TU EMPRESA PARA MOTIVARTE EN TU PUESTO?

Respuesta	% Contest
FORMACIÓN CONTINUA	16,5%
AUMENTO DE SALARIO	6,2%
PLAN DE CARRERA	71,1%
MEJORAR AMBIENTE LABORAL	6,2%

¿TIENES PLANTEAMIENTO DE CAMBIO DE TRABAJO ESTE AÑO?

Respuesta	% Contest
SI	72,1%
NO	27,9%

¿EN QUÉ FACTORES CREES QUE MÁS TE HA AFECTADO LA CRISIS EN TU ACTIVIDAD COMERCIAL?

Respuesta	% Contest
BAJADA SALARIAL	19,6%
DESARROLLO PROFESIONAL	15,5%
MAYOR DIFICULTAD PARA CONSEGUIR LA VENTA	44,3%
MAYOR COMPETENCIA	20,6%

saleshunters

Más información en www.saleshunters.com